



ФЕДЕРАЛЬНАЯ СЛУЖБА  
ГОСУДАРСТВЕННОЙ СТАТИСТИКИ

# Автомобильные перевозки в Приморском крае



в январе-апреле 2023



ФЕДЕРАЛЬНАЯ СЛУЖБА  
ГОСУДАРСТВЕННОЙ СТАТИСТИКИ

# Автомобильные перевозки

в Приморском крае  
в январе-апреле 2023

- 01 Пассажиры перевозимые автобусным транспортом
- 02 Пассажирооборот автобусного транспорта
- 03 Грузовые перевозки автомобильным транспортом
- 04 Грузооборот автомобильного транспорта
- 05 Грузовые перевозки автомобильным транспортом на коммерческой основе





# ПАССАЖИРСКИЕ ПЕРЕВОЗКИ АВТОБУСНЫМ ТРАНСПОРТОМ

ПО ОРГАНИЗАЦИЯМ, НЕ ОТНОСЯЩИМСЯ К МИКРОПРЕДПРИЯТИЯМ

Январь-апрель 2023

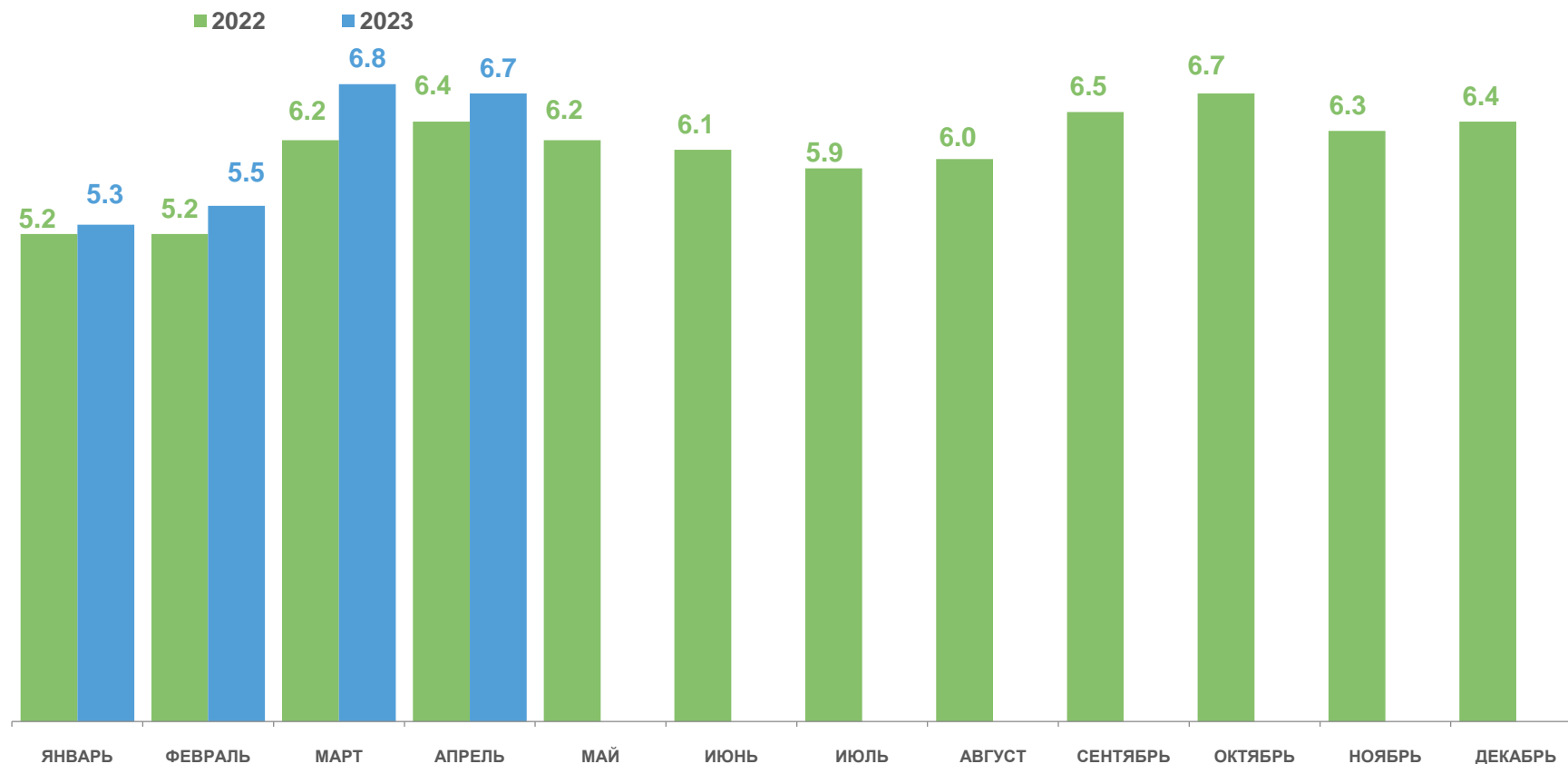
МЛН ЧЕЛОВЕК

**24.3** млн человек

**105.5** в % к январю-апрелю 2022



Перевезено пассажиров

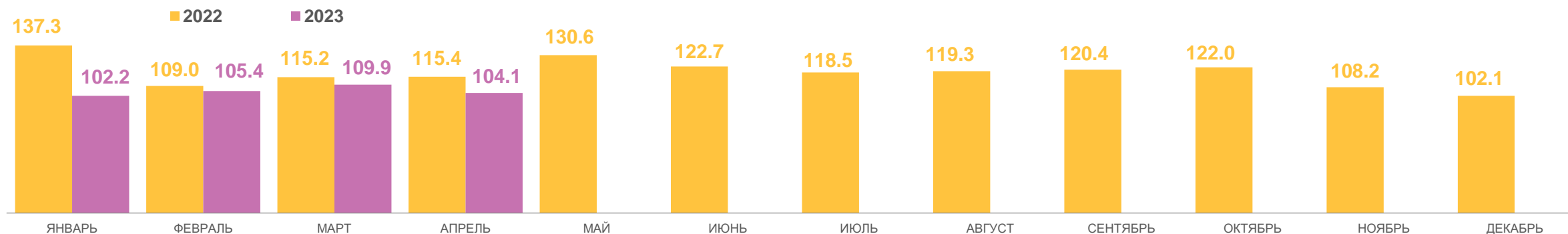




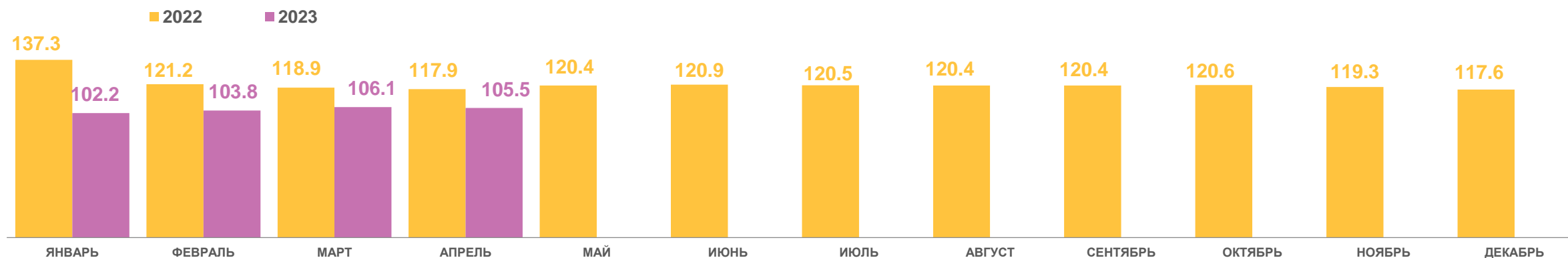
# ДИНАМИКА ПАССАЖИРСКИХ ПЕРЕВОЗОК АВТОБУСНЫМ ТРАНСПОРТОМ

ПО ОРГАНИЗАЦИЯМ, НЕ ОТНОСЯЩИМСЯ К МИКРОПРЕДПРИЯТИЯМ

В % К СООТВЕТСТВУЮЩЕМУ МЕСЯЦУ ПРЕДЫДУЩЕГО ГОДА



В % К СООТВЕТСТВУЮЩЕМУ ПЕРИОДУ ПРЕДЫДУЩЕГО ГОДА





# ПАССАЖИРОБОРОТ АВТОБУСНОГО ТРАНСПОРТА

ПО ОРГАНИЗАЦИЯМ, НЕ ОТНОСЯЩИМСЯ К МИКРОПРЕДПРИЯТИЯМ

Январь-апрель 2023

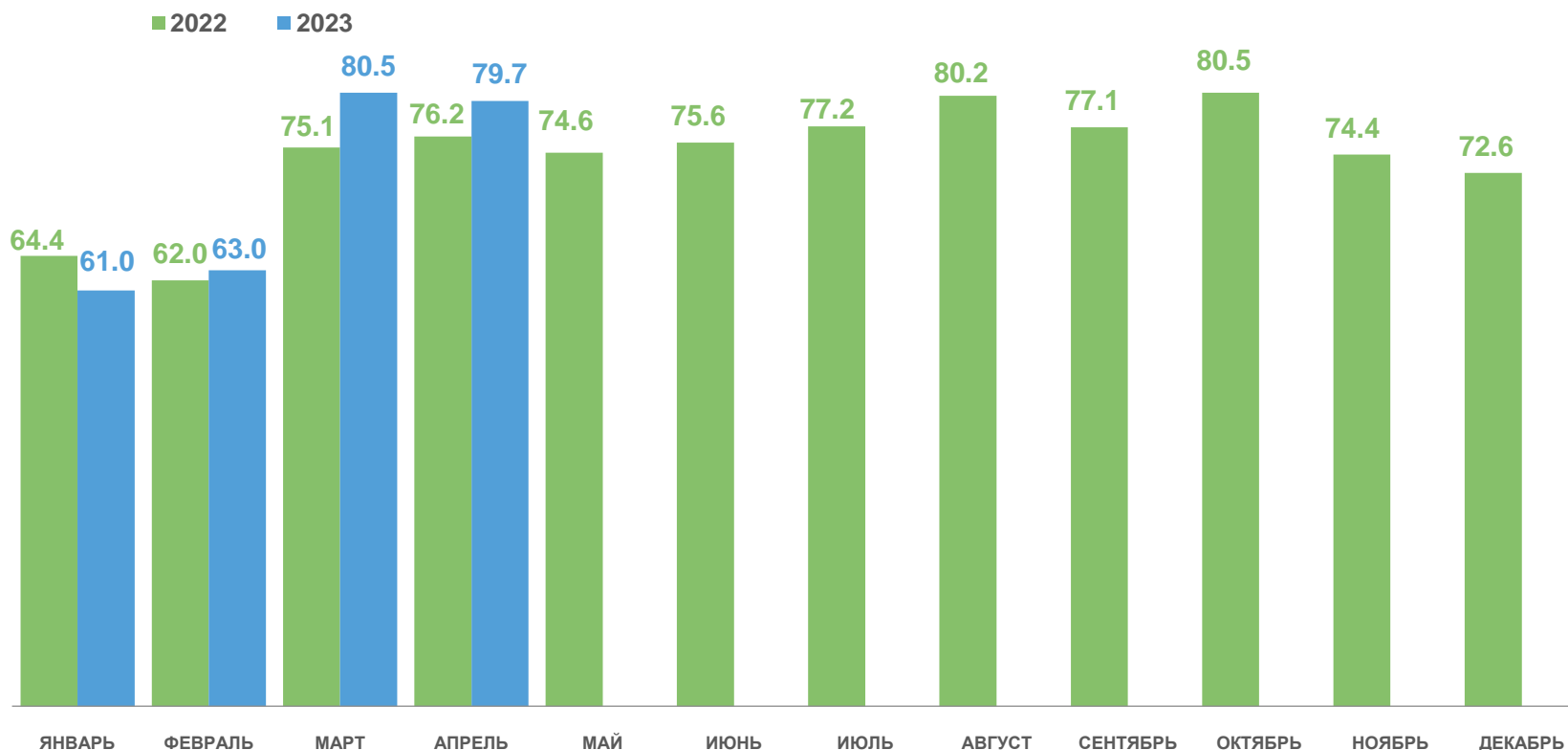
МЛН ПАСС.-КМ

**284.2** млн пасс.-км

**102.3** в % к январю-апрелю 2022



Пассажирыоборот

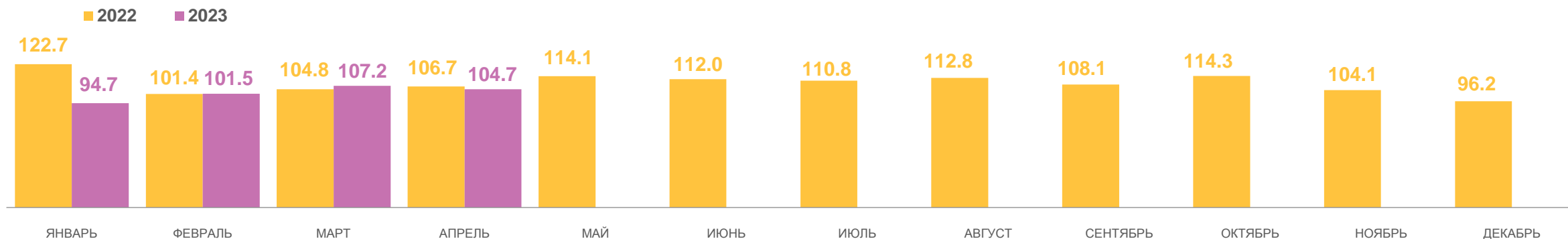




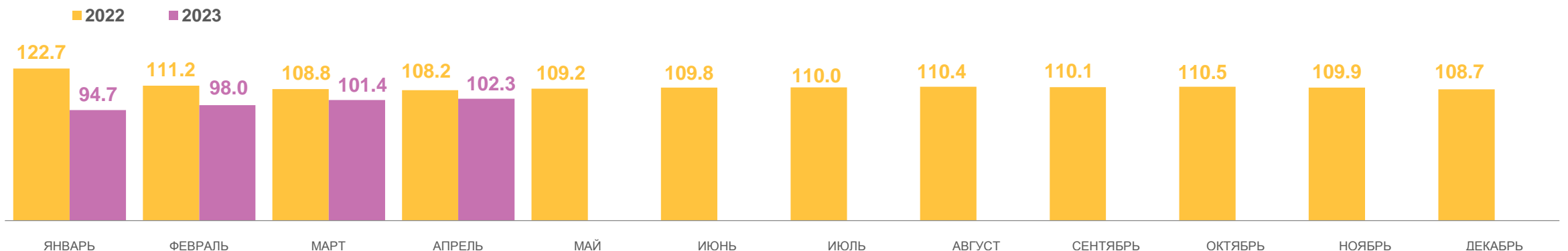
# ДИНАМИКА ПАССАЖИРОБОРОТА АВТОБУСНОГО ТРАНСПОРТА

ПО ОРГАНИЗАЦИЯМ, НЕ ОТНОСЯЩИМСЯ К МИКРОПРЕДПРИЯТИЯМ

В % К СООТВЕТСТВУЮЩЕМУ МЕСЯЦУ ПРЕДЫДУЩЕГО ГОДА



В % К СООТВЕТСТВУЮЩЕМУ ПЕРИОДУ ПРЕДЫДУЩЕГО ГОДА





# ГРУЗОВЫЕ ПЕРЕВОЗКИ АВТОМОБИЛЬНЫМ ТРАНСПОРТОМ

ПО ОРГАНИЗАЦИЯМ, НЕ ОТНОСЯЩИМСЯ К СУБЪЕКТАМ МАЛОГО ПРЕДПРИНИМАТЕЛЬСТВА

Январь-апрель 2023

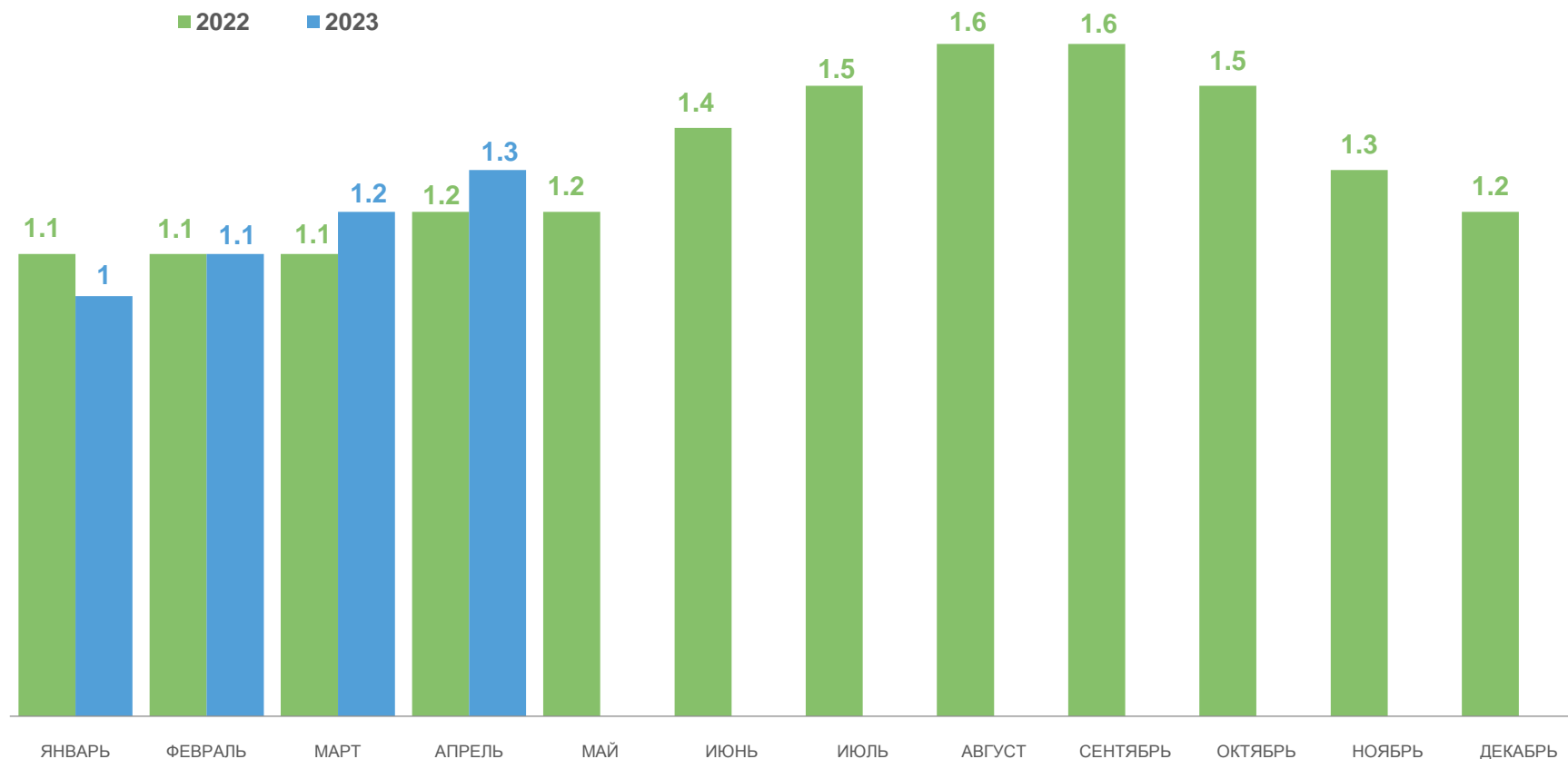
МЛН ТОНН

**4.6** МЛН ТОНН

**103.8** В % к январю-апрелю 2022



Перевезено грузов

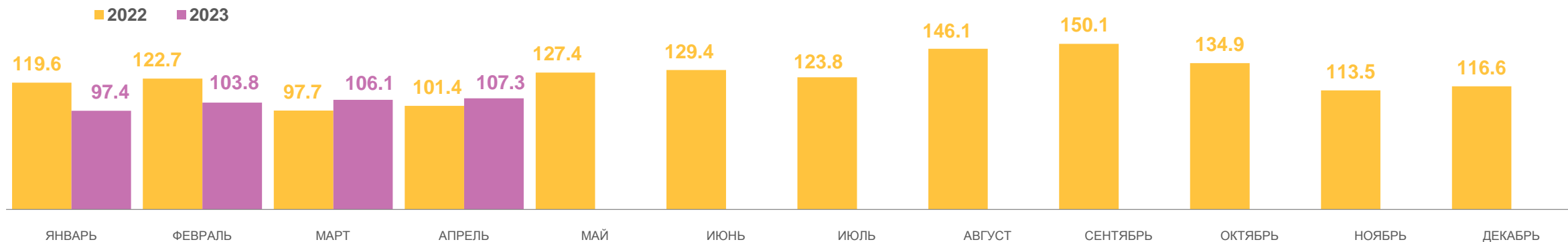




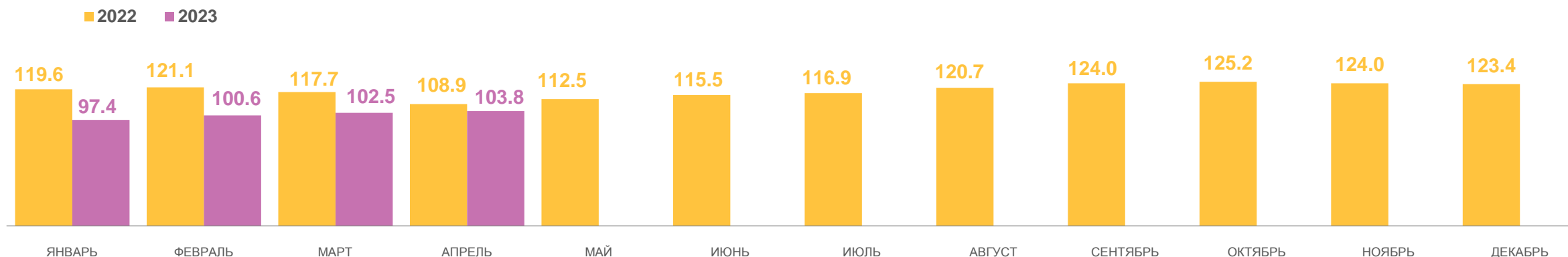
# ДИНАМИКА ГРУЗОВЫХ ПЕРЕВОЗОК АВТОМОБИЛЬНЫМ ТРАНСПОРТОМ

ПО ОРГАНИЗАЦИЯМ, НЕ ОТНОСЯЩИМСЯ К СУБЪЕКТАМ МАЛОГО ПРЕДПРИНИМАТЕЛЬСТВА

В % К СООТВЕТСТВУЮЩЕМУ МЕСЯЦУ ПРЕДЫДУЩЕГО ГОДА



В % К СООТВЕТСТВУЮЩЕМУ ПЕРИОДУ ПРЕДЫДУЩЕГО ГОДА







# ГРУЗОБОРОТ АВТОМОБИЛЬНОГО ТРАНСПОРТА

ПО ОРГАНИЗАЦИЯМ, НЕ ОТНОСЯЩИМСЯ К СУБЪЕКТАМ МАЛОГО ПРЕДПРИНИМАТЕЛЬСТВА

Январь-апрель 2023

МЛН Т-КМ

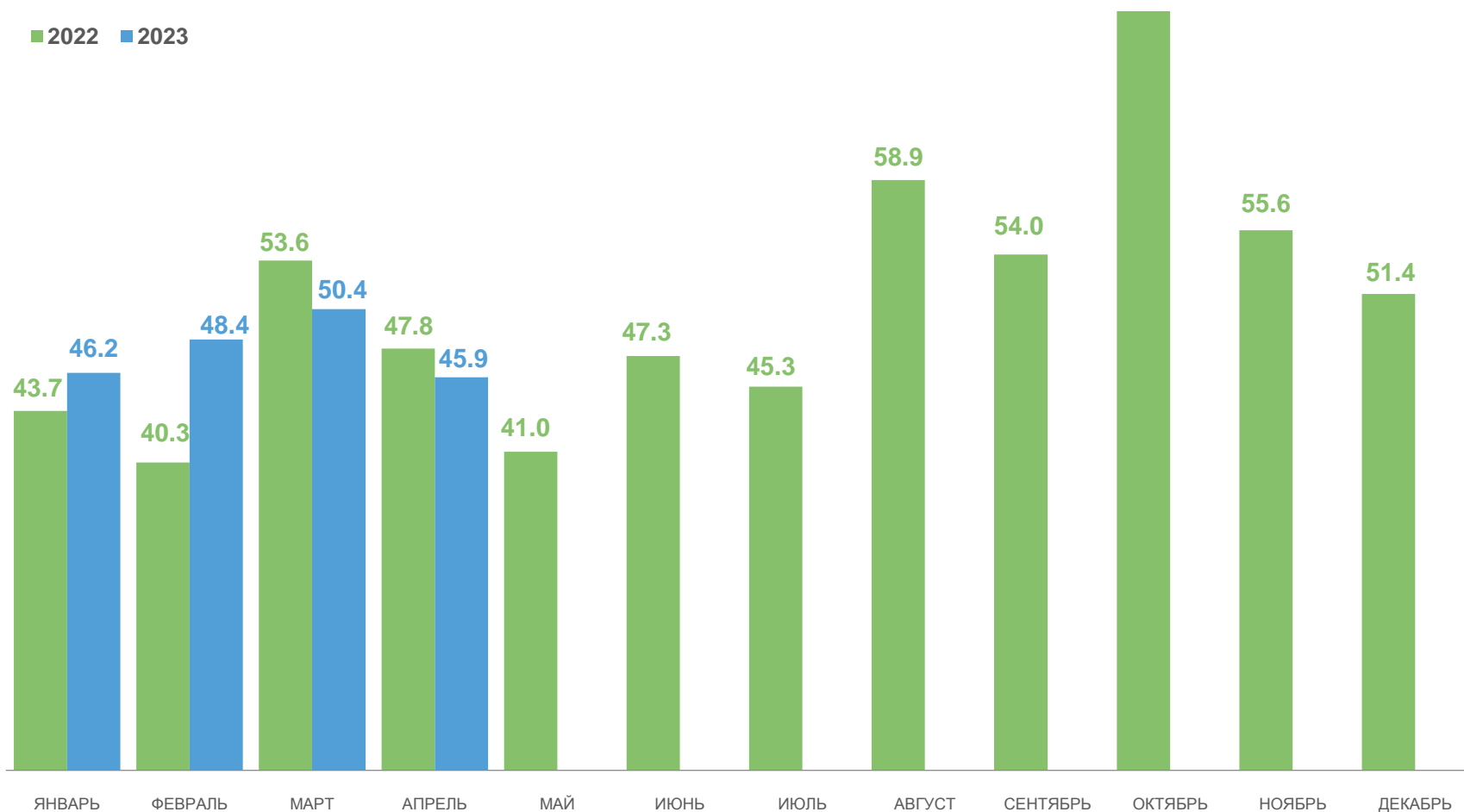
**190.9** МЛН Т-КМ

**102.9** В % К  
январю-апрелю  
2022



Грузооборот

■ 2022 ■ 2023

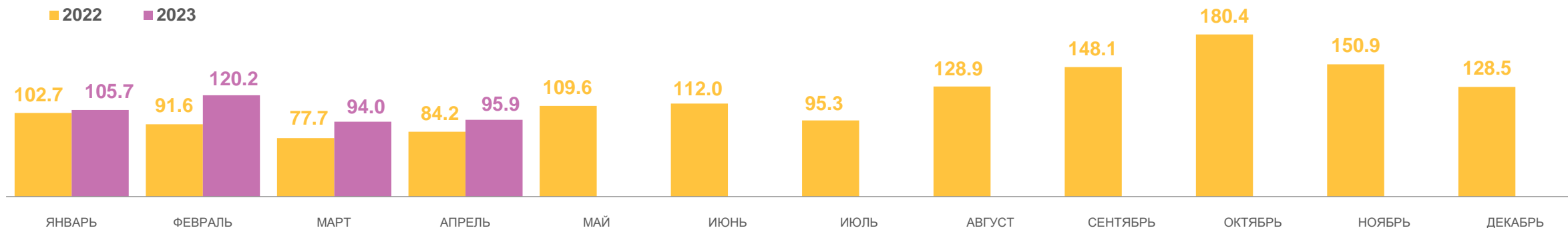




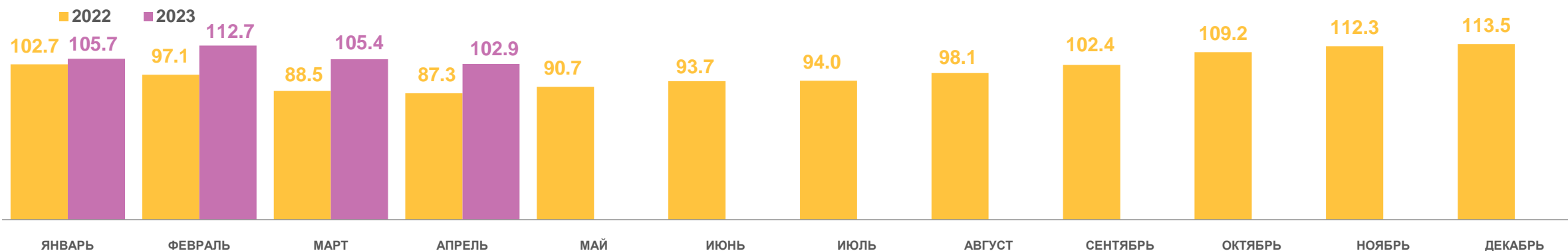
# ДИНАМИКА ГРУЗОБОРОТА АВТОМОБИЛЬНОГО ТРАНСПОРТА

ПО ОРГАНИЗАЦИЯМ, НЕ ОТНОСЯЩИМСЯ К СУБЪЕКТАМ МАЛОГО ПРЕДПРИНИМАТЕЛЬСТВА

В % К СООТВЕТСТВУЮЩЕМУ МЕСЯЦУ ПРЕДЫДУЩЕГО ГОДА



В % К СООТВЕТСТВУЮЩЕМУ ПЕРИОДУ ПРЕДЫДУЩЕГО ГОДА





# ГРУЗОВЫЕ ПЕРЕВОЗКИ АВТОМОБИЛЬНЫМ ТРАНСПОРТОМ НА КОММЕРЧЕСКОЙ ОСНОВЕ

ПО ОРГАНИЗАЦИЯМ, НЕ ОТНОСЯЩИМСЯ К СУБЪЕКТАМ МАЛОГО ПРЕДПРИНИМАТЕЛЬСТВА

Январь-апрель 2023

МЛН ТОНН

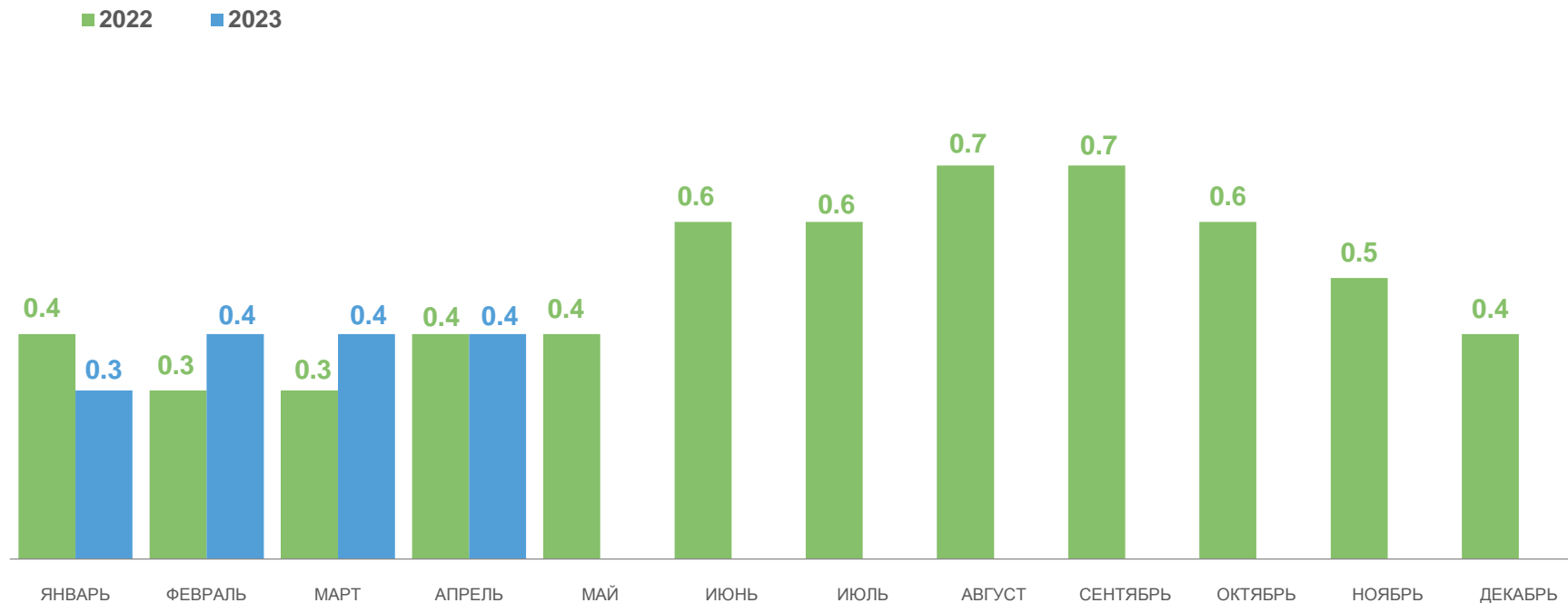
**1.5** МЛН ТОНН

**109.6**

в % к январю-апрелю 2022



Перевезено грузов

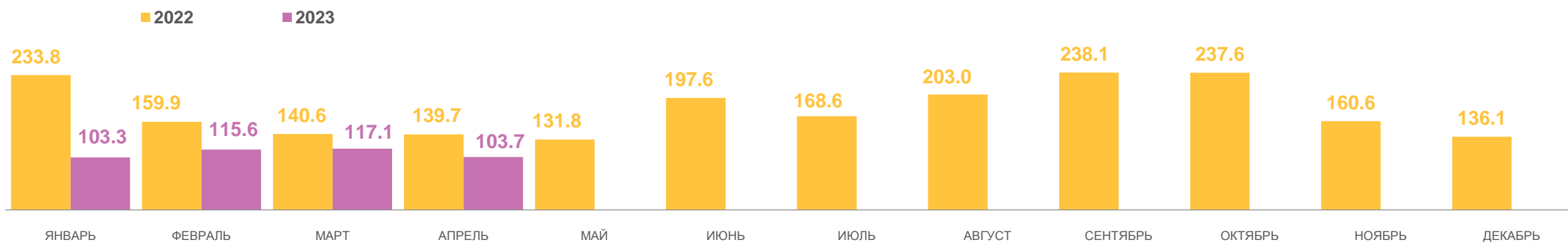




# ДИНАМИКА ГРУЗОВЫХ ПЕРЕВОЗОК АВТОМОБИЛЬНОГО ТРАНСПОРТА НА КОММЕРЧЕСКОЙ ОСНОВЕ

ПО ОРГАНИЗАЦИЯМ, НЕ ОТНОСЯЩИМСЯ К СУБЪЕКТАМ МАЛОГО ПРЕДПРИНИМАТЕЛЬСТВА

В % К СООТВЕТСТВУЮЩЕМУ МЕСЯЦУ ПРЕДЫДУЩЕГО ГОДА



В % К СООТВЕТСТВУЮЩЕМУ ПЕРИОДУ ПРЕДЫДУЩЕГО ГОДА

